

Gebrauchsanweisung

Bitte lesen Sie diese Information sorgfältig – sie wird Ihnen helfen, die Augentropfen richtig anzuwenden.



SafeDrop® Vital

(Natriumhyaluronat 0,15 %)

Benetzende Augentropfen zur Befeuchtung der Augenoberfläche mit Hyaluronsäure & Augentrost.

Zur Linderung und Beruhigung bei gereizten, müden oder trockenen Augen, verursacht durch allgemeine Umwelteinflüsse, Computerarbeit oder das Tragen von Kontaktlinsen.

Sterile, phosphatfreie Lösung ohne Konservierungsmittel.

Für harte und weiche Kontaktlinsen geeignet.

Was ist Hylo-Vision® SafeDrop® Vital?

Hylo-Vision® SafeDrop® Vital ist ein steriles, phosphatfreies Benetzungsmittel im innovativen SafeDrop®-System, einem von OmniVision mitentwickelten, konservierungsmittelfreien Mehrdosenbehältnis. Mit Hilfe der praktischen breiten Fingerauflage kann es optimal angewendet werden.

Hylo-Vision® SafeDrop® Vital enthält Hyaluronsäure und Augentrosttinktur und dient der Benetzung und Befeuchtung der Augenoberfläche.

Hyaluronsäure ist eine natürliche Substanz, die auch in Strukturen des menschlichen Auges und im Tränenfilm vorkommt, und dadurch besonders gut verträglich ist. Sie zeichnet sich durch ein hohes Wasserbindungsvermögen aus, haftet gut auf der Augenoberfläche (mucoadhäsive Eigenschaften) und ist viskoelastisch. Extrakte aus Augentrost haben u.a. antioxidative und reizlindernde Eigenschaften: Sie werden bereits seit dem Mittelalter in der Volksmedizin zur Linderung von Beschwerden bei z.B. Bindehaut- und Lidrandreizungen, aber auch bei tränenden Augen, angewendet.

Somit befeuchtet, benetzt und schützt Hylo-Vision® SafeDrop® Vital die Oberfläche des Auges.

Hylo-Vision® SafeDrop® Vital Augentropfen bringen Linderung und beruhigen bei gereizten oder trockenen Augen.

Die Augentropfen sind auch zur Benetzung von Kontaktlinsen gut geeignet. Dadurch wird der Tragekomfort der Kontaktlinsen deutlich verbessert.

Zusammensetzung

Natriumhyaluronat (0,15 %), Augentrosttinktur (0,05 %), Natriumchlorid, Natriumcitratdihydrat, Citronensäuremonohydrat, gereinigtes Wasser.

Hylo-Vision® SafeDrop® Vital kann bei folgenden Indikationen verwendet werden:

- bei gereizten oder trockenen Augen, verursacht durch das Tragen von Kontaktlinsen
- bei Müdigkeit
- bei langandauernder Computerarbeit
- bei Aufenthalt in verrauchten Räumen
- bei Belastung durch allgemeine Umwelteinflüsse, wie Staubpartikel, Pollen usw.

Wann sollte man Hylo-Vision® SafeDrop® Vital nicht anwenden?

- Bei einer bestehenden Überempfindlichkeit (Allergie) gegenüber einem der Inhaltsstoffe.

Für wen ist Hylo-Vision® SafeDrop® Vital geeignet?

- Geeignet zur Anwendung bei Jugendlichen und Erwachsenen.
- Schwangere, stillende Frauen und Kleinkinder sollten vor der Anwendung von Hylo-Vision® SafeDrop® Vital Ihren behandelnden Arzt konsultieren.

Welche Nebenwirkungen können bei der Anwendung von Hylo-Vision® SafeDrop® Vital auftreten?

- Nach der Anwendung kann vorübergehend eine Beeinträchtigung der Sehschärfe (Schleiersehen) eintreten. In diesem Fall sollte kein Fahrzeug gelenkt und keine Maschine bedient werden. Es empfiehlt sich zu warten, bis die normale Sehschärfe wieder eingetreten ist.
- Unmittelbar nach dem Tropfen können vorübergehende Symptome, z. B. leichtes Brennen der Augen auftreten.

Welche Vorsichtsmaßnahmen und Warnhinweise sind zu beachten?

- Im Falle einer Beschädigung des Fläschchens nicht verwenden.
- Prüfen Sie vor dem ersten Öffnen, ob das Fläschchen unversehrt ist, um Sterilität des Inhalts zu gewährleisten.
- Um Kontamination zu vermeiden, Tropferspitze nicht berühren.
- Achten Sie darauf, das Auge nicht mit dem Tropfer zu berühren, um Verletzungen oder Augeninfektionen zu vermeiden.
- Die Tropferspitze des Mehrdosenbehältnisses darf nicht mit anderen Gegenständen oder Körperteilen berührt werden.
- Nach Gebrauch verschließen.
- Lösung nicht einnehmen.
- Nicht zur alleinigen Behandlung einer Augeninfektion anwenden.
- Dasselbe Mehrdosenbehältnis darf nicht von mehreren Patienten benutzt werden.
- Hylo-Vision® SafeDrop® Vital ist nicht als Aufbewahrungsflüssigkeit von Kontaktlinsen geeignet.
- Bei anhaltenden oder sich verschlechternden Beschwerden einen Facharzt/Spezialisten aufsuchen.
- Hylo-Vision® SafeDrop® Vital sollte außerhalb der Reichweite von Kindern aufbewahrt werden.
- Nicht nach Überschreiten des Verfallsdatums anwenden.

Wie wird Hylo-Vision® SafeDrop® Vital angewendet?

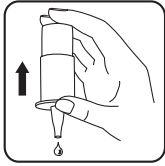
Nur für den äußerlichen Gebrauch.

Hände vor Gebrauch waschen und abtrocknen.



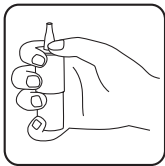
Schritt 1:

Bitte dokumentieren Sie vor der ersten Anwendung das Anbruchsdatum in dem dafür vorgesehenen Feld auf dem Flaschenetikett. Vor jeder Anwendung die Schutzkappe abnehmen.



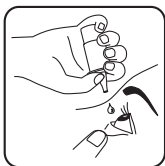
Schritt 2:

Bitte vor der ersten Anwendung der SafeDrop®-Flasche mehrere Druckbewegungen ausführen, bis der erste Tropfen produziert wird. Halten Sie dabei gemäß der Abbildung die Flasche kopfüber. Bitte vermeiden Sie jeglichen Kontakt der Tropferspitze mit den Fingern und dem Auge.



Schritt 3:

Halten Sie die Flasche, wie im Bild dargestellt. Achten Sie darauf, dass der Daumen auf der breiten, abrutschsicheren, runden Fingerauflage ruht.



Schritt 4:

Legen Sie nun den Kopf etwas zurück (Nackenposition) und ziehen Sie das Unterlid mit der freien Hand leicht vom Auge ab. Träufeln Sie einen bis zwei Tropfen Hylo-Vision® SafeDrop® Vital in den Bindehautsack jeden Auges ein, indem Sie ein- bis zweimal den Pumpmechanismus betätigen. Achten Sie darauf, dass dabei die Flasche senkrecht gehalten wird. Schließen Sie langsam die Augen, so dass sich Hylo-Vision® SafeDrop® Vital gleichmäßig auf der Augenoberfläche verteilen kann.

Alternativ, wenn die Tropfen in Verbindung mit Kontaktlinsen angewendet werden, bringen Sie einen bis zwei Tropfen auf jede Kontaktlinse auf, bevor Sie diese in Ihre Augen einsetzen, anstatt die Tropfen direkt in Ihre Augen zu geben.

Hylo-Vision® SafeDrop® Vital kann auch während des Tragens von Kontaktlinsen getropft werden.

Nach Benutzung ist das Mehrdosenbehältnis mit der Schutzkappe zu verschließen.

Wie oft und wie lange sollte man Hylo-Vision® SafeDrop® Vital anwenden?

Wenden Sie Hylo-Vision® SafeDrop® Vital nach Bedarf oder nach Anweisung des Arztes an.

Hylo-Vision® SafeDrop® Vital ist für eine Daueranwendung geeignet, allerdings sollten Sie – wie bei allen Erkrankungen – bei länger anhaltenden Beschwerden einen Augenarzt um Rat fragen.

Im Falle einer zusätzlichen lokalen Behandlung der Augen sollte zwischen den beiden Anwendungen ein zeitlicher Abstand von ca. 30 Minuten bestehen.

Hylo-Vision® SafeDrop® Vital sollte **nach** den anderen Produkten appliziert werden.

Bei Bedarf 1 - 2 Tropfen in den Bindehautsack eines jeden Auges einträufeln und durch Blinzeln verteilen.

Folgende Packungsgrößen sind erhältlich:

Augentropfen in 10 ml SafeDrop® Mehrdosenbehältnissen.

Augentropfen in 5 ml SafeDrop® Mehrdosenbehältnissen.

Es ist möglich, dass nicht alle Packungsgrößen im Markt sind.

Welche Hinweise zur Lagerung und Entsorgung sind zu beachten?

Bei 5 °C bis 25 °C lagern.

Vor Frost und direkter Sonneneinstrahlung schützen.

Angaben zur Lotnummer und zum Verfallsdatum finden Sie auf der Flasche sowie auf der Faltschachtel.

Nach Anbruch der Flasche ist Hylo-Vision® SafeDrop® Vital sechs Monate verwendbar.

Hylo-Vision® SafeDrop® Vital kann im Hausmüll entsorgt werden.

Stand der Gebrauchsanweisung: Juli 2019





 **Hersteller:**
OmniVision GmbH





Lindberghstraße 9
82178 Puchheim, Deutschland
Tel.: +49 89 84 07 92-30
Fax: +49 89 84 07 92-40
www.omnivision.de
E-Mail: info@omnivision.de

 0344

Vertrieb Österreich:

OmniVision GmbH
Anton Anderer Platz 6
1210 Wien, Österreich
Telefon: +43 1 270 70 70
Telefax: +43 1 270 70 70-20
www.omnivision.at
E-Mail: info@omnivision.at

	Hersteller
	Vor Sonnenlicht schützen, vor Hitze schützen
	Sterilisiert mit aseptischen Verfahren
	Gebrauchsanweisung beachten

	Bei beschädigter Verpackung nicht verwenden
	Fertigungslosnummer, Charge
	Verwendbar bis
	Temperaturbegrenzung